


Barbara Ściborowska
Susana Garcia Cahuzac

1

Evolution

1 Odszukaj właściwe końcówki wyrazów i dokończ zdania.



- 1 Jack is a VAM _____.
- 2 Simon is a SKEL _____.
- 3 Kelly is a WIT _____.
- 4 Barry is a GH _____.

2 Uzupełnij wypowiedzi, wpisując brakujące słowa lub zdania.

Trick or treat!

party

costume

jack-o'-lantern

a



1 It's not a pumpkin now.
It's a _____!

It's a monster!

b

2 What's your Halloween _____?



c

3 _____!



Treat, treat! Here, do you want some cookies?

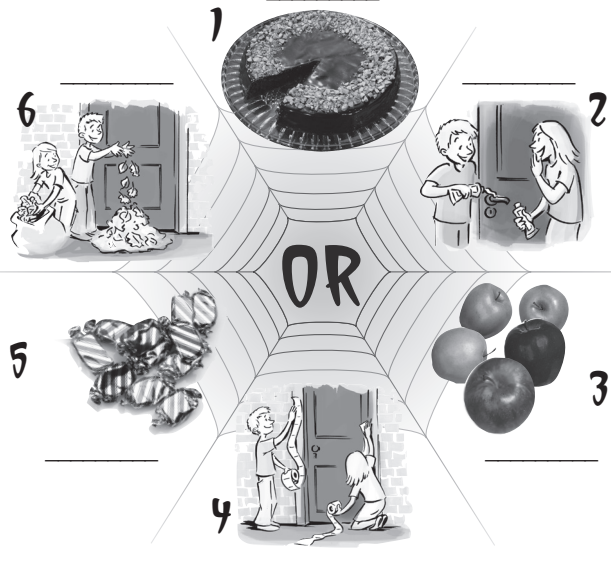
d

4 What a great Halloween _____!



Yes, I know! The music is cool and the food is awesome!

3 Podpisz rysunki *trick* albo *treat*. Następnie, rzucając kostką do gry, zagrajcie w 'Trick or treat'!



4 Wyobraź sobie, że jesteś na przyjęciu z okazji Halloween. Wymyśl, za kogo jesteś przebrany. Z podanych sylab ułóż imię dla swojej postaci. W parach zadawajcie sobie pytania i udzielajcie odpowiedzi według wzoru.

DE VI BA RO HE NO CU LI SA
TA PU FI GE HO KU ZO XE MO

What's your name?

My name is Defitamo.

Who are you?

I'm a ghost.

You look really scary!

5 PROJECT!

Przygotujcie w grupie historyjkę obrazkową (komiks) o grupie dzieci obchodzących wieczór Halloween.

- Wymyślcie wspólnie treść historyjki, np. dzieci chodzą po domach, spotykają się na przyjęciu.
- Ułóżcie teksty mini-dialogów i wymyślcie tytuł.
- Wybierzcie materiały i technikę wykonania (rysunek, zdjęcia, grafika komputerowa).
- Wykorzystajcie jak najwięcej słówek z lekcji. Pokażcie projekt całej klasie.

Evolution

Evolution to nowoczesny kurs przeznaczony dla uczniów klas IV–VI szkoły podstawowej, pełen wyjątkowych rozwiązań:

Dla ucznia:



Książka ucznia + Songs & Raps CD
+ Student's CD



Zeszyt ćwiczeń


Dla nauczyciela:



Książka nauczyciela
(z materiałami
do kopiowania)




Teacher's
Resource File



Plakaty



Kinaesthetic
Grammar
Flashcards



Evolution
Interactive
Classroom



Audio CDs



Test CD

www.macmillan.pl/evolution/