

2

How are families different?

Lesson 1 Vocabulary

1 Połącz nazwy członków rodziny z odpowiednimi rysunkami.

grandma grandpa mum sister uncle

1 2

3 4 dad 5 aunt 6

7 brother 8 me

2 Połącz pasujące do siebie puzzle w pary.

sister mum aunt

dad uncle brother

Lesson 2 Song



AUDIO 09, 10




VIDEO 09

- 1 09 09 Ponumeruj członków rodziny zgodnie z treścią piosenki *Who's this?* Kogo brakuje na rysunku?



- 2 10 Postuchaj nagrania. Zakreśl właściwe wyrazy.


1



mum

aunt

2



dad

grandpa


3



sister

grandma

4



brother

uncle

Zaśpiewaj piosenkę *Who's this?*

Lesson 3 Story



AUDIO 11



VIDEO 10


- 1 11 10 Połącz rysunki w odpowiedniej kolejności, zgodnie z treścią historyjki *Oh no! Where's my sister?*



- 2 Narysuj swój wesóły i smutny portret. Powiedz, jak się dzisiaj czujesz.



I'm happy.



I'm sad.

Opowiedz komuś historyjkę z tego rozdziału. Powiedz, jak czują się jej bohaterowie.

Lesson 4 Communication



1 12 11 Ponumeruj rysunki zgodnie z treścią piosenki *How are you today?*



happy



sad



excited



worried

2 Narysuj brakujące buzie. Nazwij wszystkie emocje w każdym rzędzie.

1					
2					
3					
4					

3 Skreśl w węży wyrazowym niepotrzebne litery i znajdź cztery nazwy emocji.



W ćwiczeniu 1 pomaluj buzie kolorami, które kojarzą Ci się z wyrażonymi na buziach emocjami.

Lesson 5 Vocabulary and Grammar

1 Znajdź w diagramie cztery wyrazy.



s	y	o	u	n	g
h	o	l	d	s	l
o	m	e	c	l	e
r	r	t	a	l	l
t	u	o	r	p	s

2 Przeczytaj zdania i zakreśl właściwe wyrazy. 🔄 Napisz zakreślone wyrazy po śladzie.



🕒 Pokaż komuś zdjęcie swojej rodziny i opisz je.

Lesson 6 Cross-curricular

1 Przeczytaj wyrażenia i napisz *a* lub *b*.

1 big family

2 small family

3 tall mum

4 short grandma

5 old grandpa

6 young brother

a



b



2 Znajdź cztery różnice i zakreśl je. Powiedz, co różni rysunki.

1



2



🕒 W ćwiczeniu 1 wymyśl po jednym dodatkowym opisie każdego rysunku.

Lesson 7 Culture



AUDIO 13

1 13 **Postuchaj nagrania i ponumeruj rysunki.**



2 **Napisz, dla kogo jest kartka. Podpisz ją swoim imieniem.**



To _____

Happy Birthday!

Love,

Zaśpiewaj komuś piosenkę *Happy Birthday!*

Lesson 8 Review

- 1 Połącz wyrazy z odpowiednimi rysunkami. ✎ Napisz wyrazy po śladzie.

grandpa

uncle

aunt

brother

musia

ciad

grandma

sister

- 2 Połącz wyrazy z odpowiednimi rysunkami.

young

old

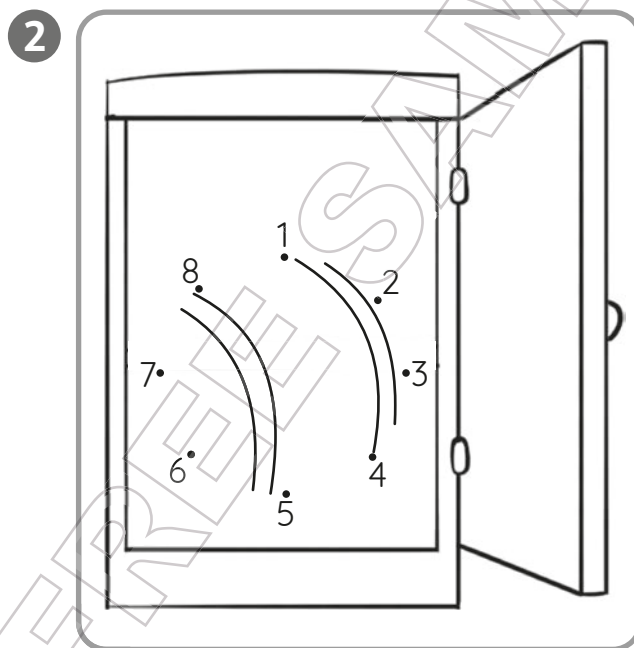
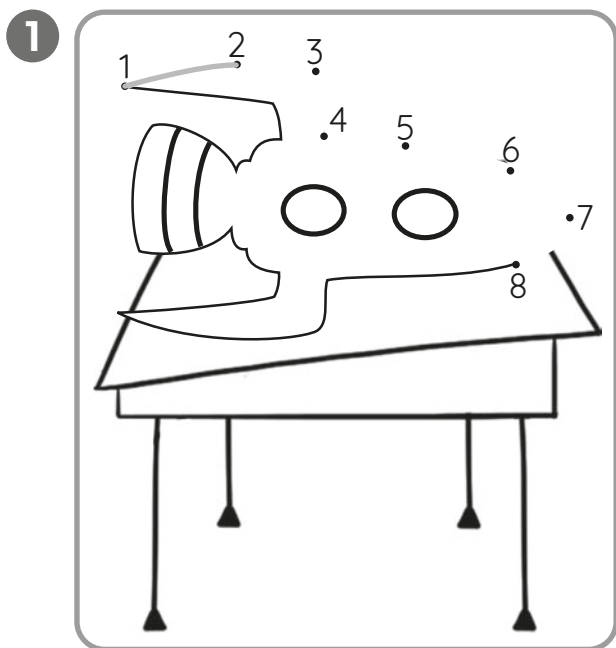
short

tall


- 3 Przeczytaj wyrazy i narysuj odpowiednie miny. Powiedz, jak się dzisiaj czujesz.



1 Połącz kropki i nazwij przedmioty. Powiedz, gdzie przedmioty się znajdują.



2 Powiedz, co przedstawiają rysunki, i połącz je w pary.



1 Połącz wyrazy z odpowiednimi rysunkami. 🔄 Napisz wyrazy po śladzie.

2 Połącz wyrazy z buziami. Narysuj odpowiednie miny.

🎵 Zaśpiewaj swoją ulubioną piosenkę z rozdziału 1 lub 2.



AUDIO 14

1 14 Połącz rysunki w odpowiedniej kolejności, zgodnie z treścią historyjki *The enormous turnip*.



2 Połącz rysunki z odpowiednimi wyrazami.



grandma

sister

bin

pencil case

shelf

uncle

3 Połącz wyrazy z odpowiednimi rysunkami. 🔄 Napisz wyrazy po śladzie.

computer

crayon

grandpa

rubber

m/w/m

4 Wytnij grę domino i zagraj w nią z kolegą lub koleżanką. ✂️



Where's my crayon?

It's here. Who's this?

