



KSIĄŻKA UCZNIĄ

# TIGER 2

CAROL READ MARK ORMEROD  
WITH MAGDALENA KONDRO



 macmillan  
education

PODRECZNIK  
WIELOLETNI





# 1 A Surprise



## Lesson 1 Vocabulary

1 Listen, look and repeat.

2 Listen, point and say *Tiger's word* chant.




3 Play *Tiger's numbers*. Cover and say.



toilet



bedroom



bathroom



hall



living room



dining room



kitchen



garage




# Lesson 2 Story

1 Listen to the story. Point and mime.

2 Answer the questions. Play *Who says?*





### Tiger Values



Let everyone play.




2 Make the mini-cards. ✂




# Lesson 3 Story activities

1 Listen and say the missing words.

2 Listen and look for Li. Sing *Where's Li?*



3 Listen, find and point. Say.




Tiger is in the bathroom.

Jay is in the ...

Sue is in the ...

# Lesson 4 Speaking

1  Listen, look and say.  



2 Make the house.      
Do the role play. 



3 Play Hide and seek. 



**Pronunciation:** The cup and the rubber run under the cupboard.  
**Communication:** Is (Li) (in) the (kitchen)?, Yes, (she) is. / No, (she) isn't., behind, in, next to, on, under



# Things in our homes

## Lesson 5 CLIL

1 Listen, point and repeat. Mime and say.

1



bed

2



fridge

3



clock

4



cooker

5



shower

6



sofa

2



Listen and point. Answer the questions.

1



2



3



4



5



6



3 Make your fingers into Ping and Pong. Act out the story.

# Lesson 6 CLIL



1 Listen, match and repeat.

Play *Stand up if it's true.*

2 Listen and point. Sing *The shower is in the bathroom.*



3 Play *Draw and ask.*



**Personalisation:** *The (fridge) is in the (kitchen)., Have you got a (clock) in your (bedroom)?, Yes, I have. / No, I haven't.*











## Lesson 7 Unit review

1  Listen, find and point. Write.   





**Example:** a. bathroom

hall kitchen garage living room toilet  
bedroom bathroom dining room



2 Point and say.  

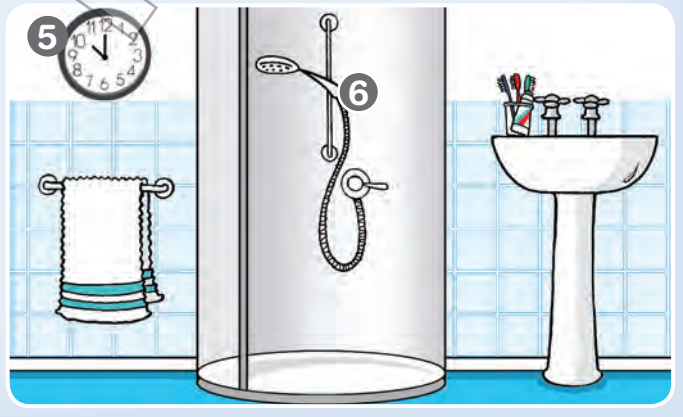

**Example:** a Alice is in the bathroom.




3 Write. Point and say.    

**Example:** 1. sofa

1 The sofa is in the living room.

fridge sofa shower cooker bed clock



4  Listen, point and repeat.   
Ask and answer. 

**Classroom language** 



➔ Go to the Picture Dictionary on page 80.



# Kids' Culture 1

1 Listen and say a traditional rhyme *In a dark, dark house*.



2 Listen, find and point.



3 Draw and write.



# TIGER 2

*Tiger* to seria trzech podręczników do nauki języka angielskiego przeznaczona dla uczniów klas 1–3 szkoły podstawowej. Kurs ten jest w pełni zgodny z wymaganiami podstawy programowej i odpowiednio dostosowany do zróżnicowanych możliwości edukacyjnych najmłodszych uczniów. *Tiger* łączy ze sobą standardowe elementy do nauki języka z treściami wzbogacającymi wiedzę ogólną ucznia; obok nowoczesnych środków przekazu i metod nauczania znaleźć tu można również tradycyjne piosenki czy historyjki.

*Tiger* to:

- idealne rozwiązanie dla licznych klas, zróżnicowanych pod względem poziomu uczniów
- wykorzystanie treści z różnych obszarów tematycznych do nauki języka angielskiego
- stopniowy rozwój wszystkich umiejętności językowych ucznia
- nauka piosenek krok po kroku – dzięki nowatorskiemu rozwiązaniu *guided singing*
- zabawne i mądre historyjki z przyjaznymi bohaterami
- sekcje *Tiger Values*, dzięki którym dzieci uczą się kultury osobistej i rozwijają swój system wartości
- obrazkowa numeracja stron ułatwiająca najmłodszym znalezienie właściwego miejsca w podręczniku
- twórcza zabawa z różnymi pracami projektowymi i plastycznymi
- minipredstawienia i liczne gry ruchowe.