



ZESZYT ĆWICZEŃ

TIGER 2

CAROL READ MARK ORMEROD
WITH MAGDALENA KONDRO





1 A Surprise



Lesson 1 Vocabulary

1 Dopasuj pomieszczenia do zdań. ✎

Odegraj scenkę z kolegą lub koleżanką. 💬

a

It's the bathroom.

b

It's the dining room.

c

It's the garage.

d

It's the bedroom.

e

It's the living room.

f


It's the kitchen.

g

It's the toilet.

h

It's the hall.



Number 1.
What is it?



It's the bedroom.

2 Policz tygrysy na rysunku w ćw. 1 i wpisz wynik. ✎

Gdzie znajdują się tygrysy? 💬




=

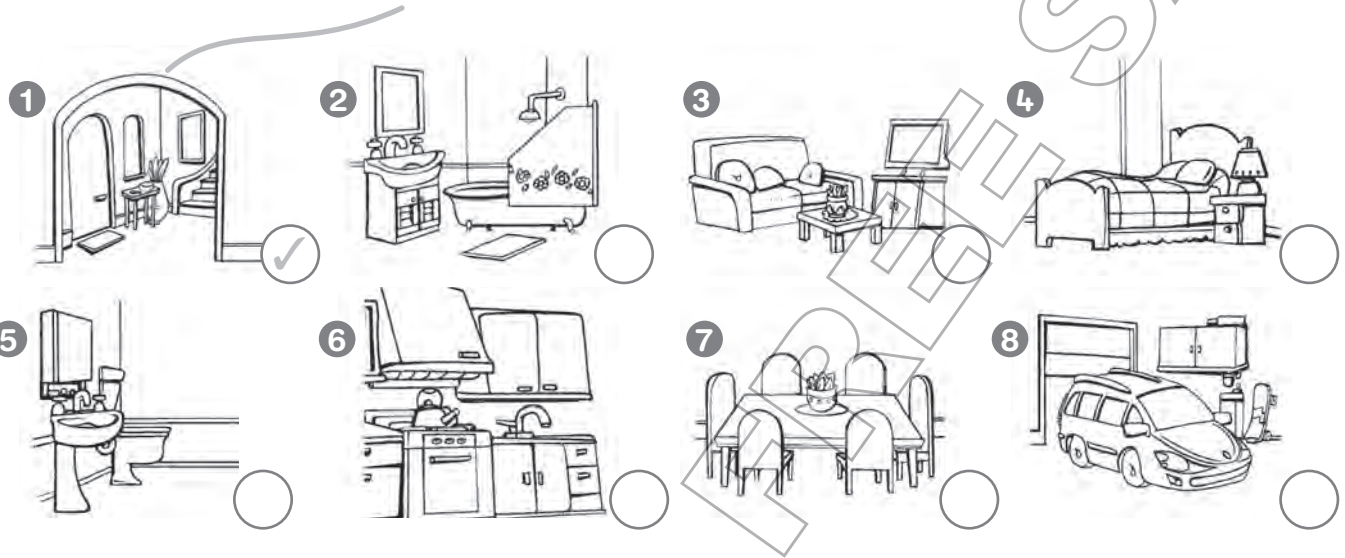


6

Lesson 2 Story

1 Napisz wyrazy po śladzie i połącz je z rysunkami. Zaznacz (✓) pomieszczenia, których nazwy pojawiają się w historyjce. 

bedroom hall living room bathroom



dining room garage toilet kitchen

2 Połącz rysunki ze zdaniami i uzupełnij zdania. Zaznacz (✓) zdania zgodne z treścią historyjki. 




kitchen ~~bedroom~~ hall



- a Jay is in the _____ .
- b Tiger is in the _____ .
- c Li is in the bedroom .



Lesson 3 Story activities - Song

- 1  Połącz zdania z właściwymi rysunkami. 
Zaśpiewaj piosenkę *Where's Li?*. 



Where's Li?

Where can she be?

Is she in the hall?

Is she next to the table?

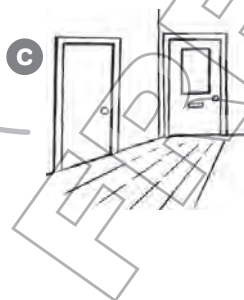


Is she in the garage?

Is she behind the door?

Is she in the kitchen?

Is she under the window?


Li is in the bedroom.

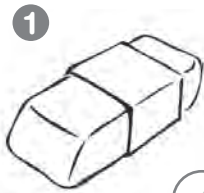


She's in the bedroom,
in a cupboard with Tiger!



Lesson 4 Speaking

1 Powiedz, co widzisz na rysunkach. Zaznacz (✓) słowa, które zawierają dźwięk /Δ/. 



rubber



run



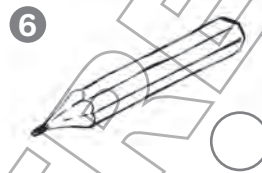
ears



jump



cupboard




pencil

Tiger Phonics




2 Zakreśl właściwe odpowiedzi. 

Gdzie na każdym rysunku znajduje się słoń? 



Is Eddie in the cupboard?

Yes, he is. / No, he isn't.



Is he next to the cupboard?

Yes, he is. / No, he isn't.



Is he on the cupboard?

Yes, he is. / No, he isn't.



Is he under the cupboard?

Yes, he is. / No, he isn't.



Is he behind the cupboard?

Yes, he is. / No, he isn't.

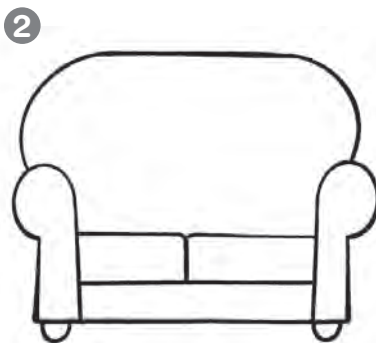


Lesson 5 CLIL

1 Zakreśl właściwe wyrazy. Co widzisz na rysunkach?



cooker / shower



clock / sofa



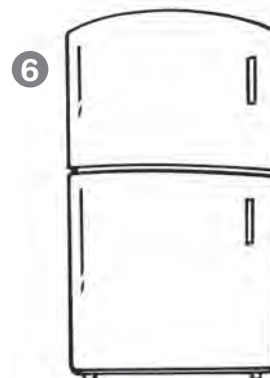
cooker / fridge



bed / clock



shower / bed



sofa / fridge

2 Przeczytaj zdania i pokoloruj rysunki w ćw. 1 zgodnie z opisem.

a The sofa is orange.



b The fridge is red.



c The clock is brown and orange.



d The bed is green and yellow.



e The cooker is red and black.



f The shower is blue.






Lesson 6 CLIL – Song

1 Napisz wyrazy po śladzie. Znajdź na rysunku elementy wyposażenia i zakreśl je. Uzupełnij zdania. Zaśpiewaj piosenkę *The shower is in the bathroom.*



fridge bed shower cooker sofa clocks



1 The cooker is in the kitchen.

4 The _____ is in the kitchen.

2 The _____ is in the bedroom.

5 The _____ is in the living room.

3 The _____ is in the bathroom.

6 And _____ are in many rooms.



Lesson 7 Unit review


1 Uzupełnij zdania. W jakich pomieszczeniach znajdują się wskazane elementy?  



The fridge is in the
kitchen.



The _____ is in the _____.



The _____ is _____.



The _____ is _____.







Kids' Culture 1

1 Połącz początkowe i końcowe fragmenty zdań zgodnie z treścią rymowanki *In a dark, dark house*. Powiedz tę rymowankę.

1 In a dark, dark a is a dark, dark

2 In the dark, dark b is a dark, dark

3 In the dark, dark c is a ... SURPRISE!

4 In the dark, dark d is a dark, dark

2 Połącz zdania z właściwymi rysunkami. Powiedz, gdzie mieszkasz.

I live in a flat. I live on a houseboat. I live in a house.

1 2 3

a b c

EARLY FINISH

1 Uzupełnij zdania. 



1 It's the hall.



It's _____



2 It's the _____



It's _____



3 It's the _____






4 It's _____




2 Przeczytaj zdania i narysuj Tygrysa we właściwych miejscach. 



1 Tiger is in the cupboard.



2 Tiger is under the table.



3 Tiger is behind the sofa.



3 Znajdź w diagramie i zakreśl 6 nazw elementów wyposażenia. Podpisz nimi rysunki. 

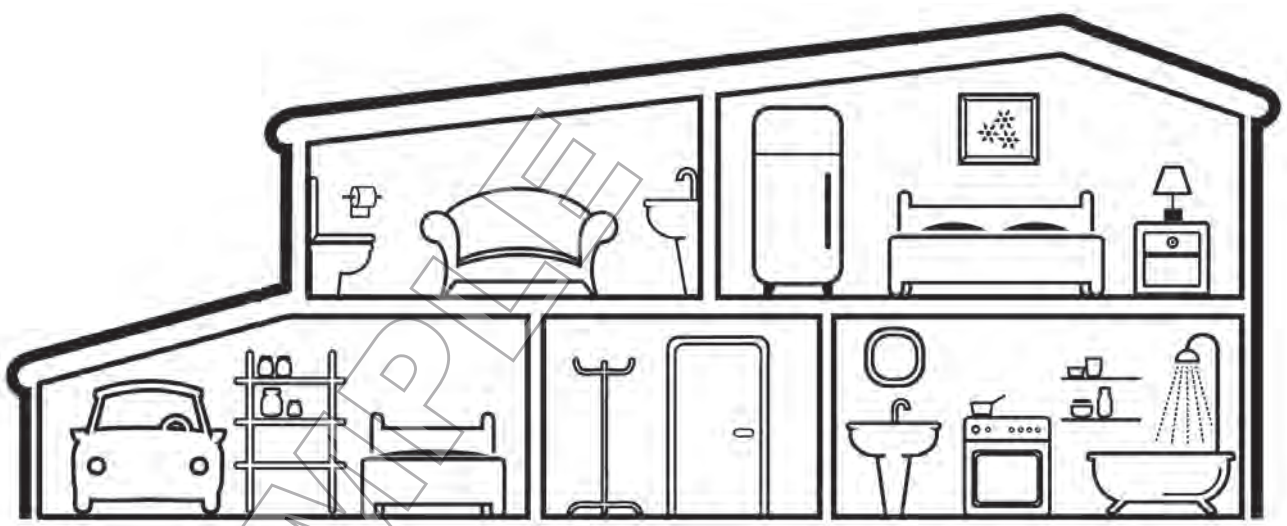


shower



V	G	K	A	L	C	L	O	C	K
O	P	S	Y	T	O	E	R	B	N
L	T	H	I	I	O	B	D	F	S
Q	U	O	R	E	K	B	V	X	Z
S	J	W	A	B	E	D	O	U	L
O	I	E	N	H	R	D	O	P	N
F	B	R	H	E	E	T	U	C	I
A	O	N	S	F	R	I	D	G	E


4 Znajdź na rysunku i zakreśl 4 przedmioty, które nie pasują do pomieszczeń. Napisz, gdzie te rzeczy się znajdują. 




The sofa is in the toilet.

TIGER 2


Dla ucznia:



Książka ucznia




Zeszyt ćwiczeń



Zeszyt współpracy z rodzicami

Dla nauczyciela:



Książka nauczyciela w języku polskim



Story cards



Flashcards




Word cards




Pacynka



DVD



Interactive Classroom



Audio CDs Tests and Phonics Audio CD



www.macmillan.pl

ISBN 978-83-7621-367-5



9 788376 213675