

Rozdział 1

Draw and colour.







Ćwiczenie dla uczniów pracujących szybciej





- Narysuj i pokoloruj Gąsienicę Colina. Powiedz: *Where is Colin? / Here!*





Rozdział 1





Draw. 





1     _____

2     _____

3     _____

4     _____

5     _____

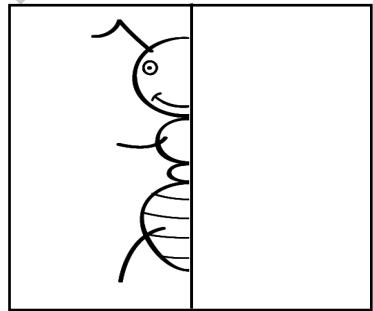

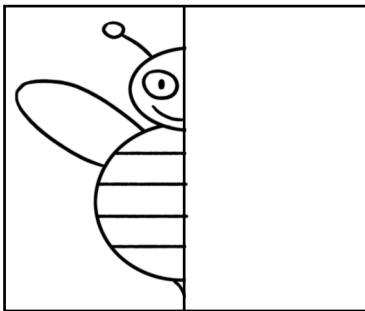

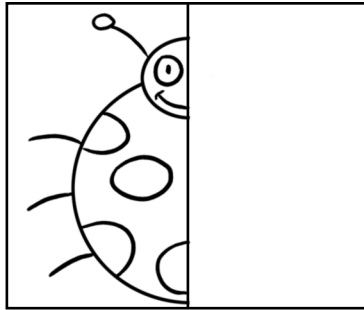
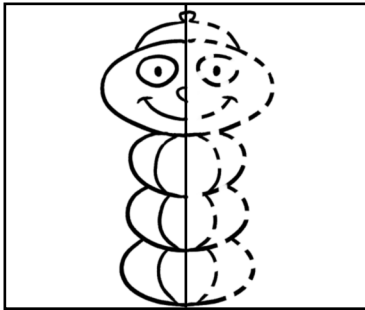
6     _____

Ćwiczenie dla uczniów pracujących szybciej

- Narysuj kolejne dwa stworzonka w serii. Wskaż stworzonka w każdym rzędzie i nazwij je.

Rozdział 1

Draw, cut and stick.



snail

butterfly

caterpillar



ladybird

ant

bee

Dodatkowe ćwiczenie w czytaniu i pisaniu

- Dorysuj brakującą połowę każdego stworzonka. Wytnij wyrazy i przyklej je w odpowiednich miejscach.

Rozdział 1


Write and match.



one caterpillar




two ants




three bees



four snails



five butterflies



Dodatkowe ćwiczenie w czytaniu i pisaniu



- Napisz cyfry. Połącz wyrażenia z odpowiednimi rysunkami.

1 Hide and seek

Colour.



Write (✓).

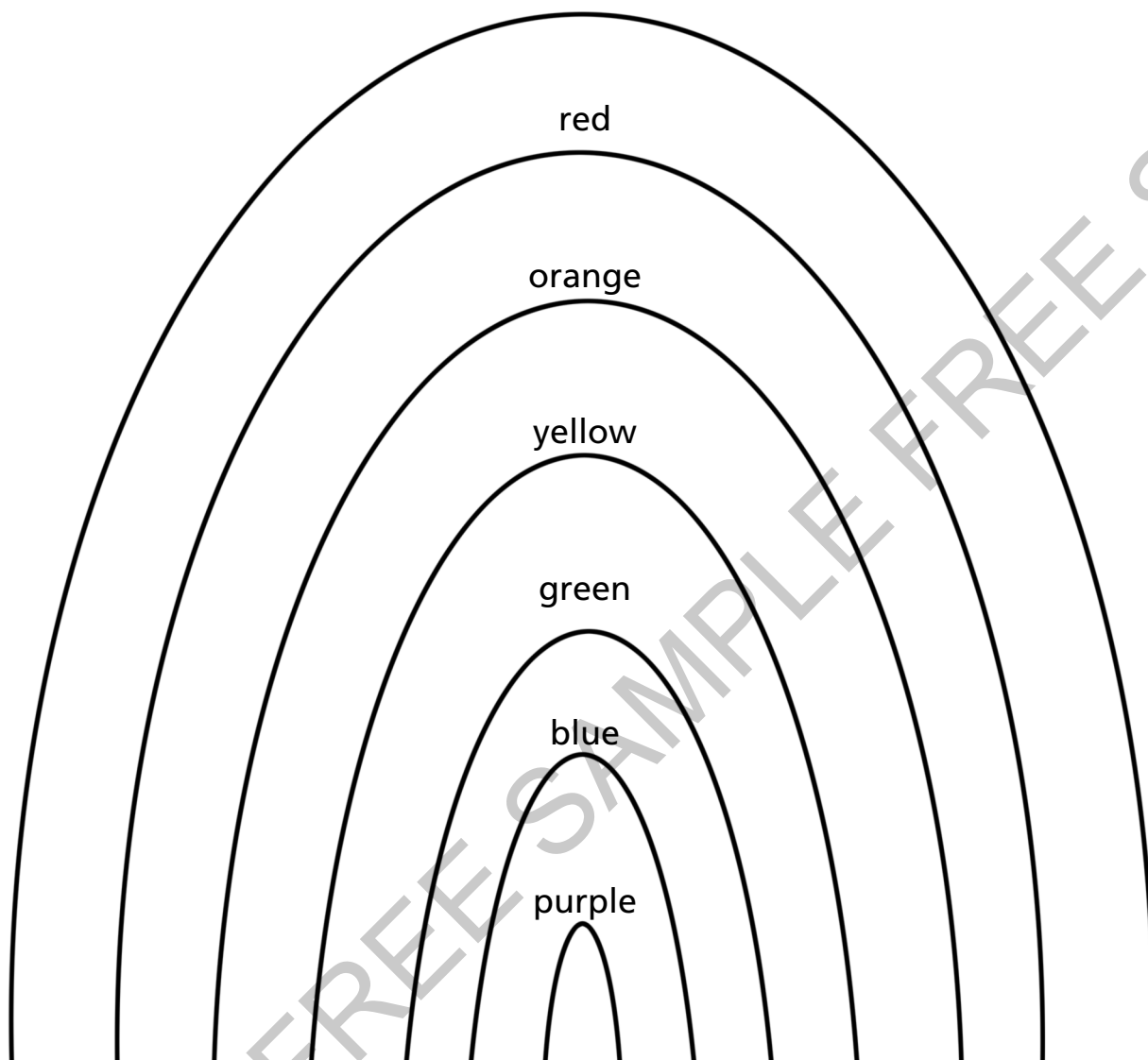


Arkusz samooceny

- Co potrafisz już zrobić? Pokoloruj odpowiednie obrazki. Na niebiesko – To potrafię robić dobrze. Na żółto – To prawie potrafię robić. Bez żadnego koloru – Tego jeszcze nie potrafię robić./Nie było mnie na lekcji.
Odpowiedź: Potrafię... • nazwać stworzonka • zaśpiewać piosenkę z historyjki • zapytać i powiedzieć, gdzie znajdują się stworzonka • policzyć do pięciu • nazwać kolejne etapy cyklu życia gąsienicy • opowiedzieć historyjkę
- Spójrz na obrazki i zaznacz je zgodnie z prawdą.
Odpowiedź: W klasie... • biorę czynny udział w zajęciach • uważam na lekcji • potrafię pracować w grupie • staram się na lekcji

Colin's Colours

Read and colour.



Look and write.



The rainbow is red, o

yellow, green,

blue and purple.

Ćwiczenie do dodatkowych książeczek do kursu (*Macmillan Children's Readers*)

Colin's Colours

Read and match.




1 Here's Colin the caterpillar!


2 Here's the rain!

3 Here's the sun!

4 Here's the rainbow!




Draw or and match.



I'm happy.

I'm sad.



Ćwiczenie do dodatkowych książeczek do kursu (*Macmillan Children's Readers*)



Bugs World 1

Moje portfolio językowe

Imię i nazwisko: _____

Klasa: _____

