


## FRUIT

1. Słuchaj poleceń nauczyciela i wskaż sześć rodzajów owoców na plakacie z Unitu 8.

2. Połącz nazwy owoców z obrazkami i uzupełnij pisownię wyrazów.



str \_ wb \_ rry




l \_ m \_ n



k \_ w \_



b \_ n \_ na



\_ ppl \_



pl \_ m

p \_ \_ r



gr \_ p \_ s



ch \_ rr \_



or \_ ng \_



## LET'S PLAY MEMORY

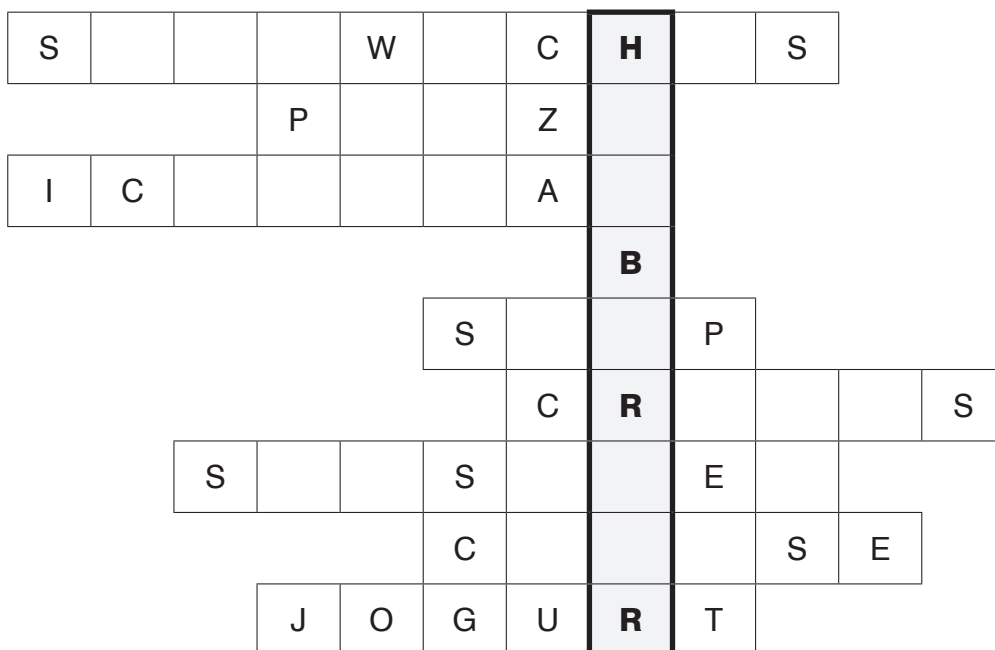
Rozłóżcie 18 kart w trzech rzędach bez podglądania ich zawartości. Następnie na zmianę wybierajcie po dwie karty. Osoba, która odnajdzie dwie pasujące do siebie karty i poprawnie przeliteruje nazwę owocu w liczbie pojedynczej i mnogiej, może odłożyć karty na bok i zyskuje punkt. Jeżeli wybrane karty nie tworzą pary, powinny zostać odłożone z powrotem białą stroną do góry.

## FOOD

1. Spójrz na plakat z Unitu 8 i zaznacz ptaszkiem (✓) nazwy jedzenia, które pojawiają się na ilustracji. Wpisz krzyżyk (X), jeżeli danej nazwy jedzenia nie ma na plakacie.

soup		sausages	
cheese		salad	
jogurt		ice cream	
sandwiches		crisps	
pizza		hamburger	

2. Uzupełnij krzyżówkę nazwami jedzenia. Odgadnij hasło.



## LET'S PLAY BINGO

## DRINKS

1. Słuchaj poleceń nauczyciela i wskaż pięć rodzajów napojów na plakacie z Unitu 8.

2. WORDSEARCH Wśród pionowych i poziomych rzędów liter zostały ukryte nazwy ośmiu napojów. Sześć z nich znajduje się na plakacie. Znajdź osiem słów i zakreśl je.

E	R	H	O	L	A	O	J	E	S	W
F	I	Z	Z	Y	D	R	I	N	K	S
B	U	I	C	S	K	A	J	O	F	W
N	O	L	E	M	O	N	A	D	E	P
O	G	R	L	V	K	G	E	I	L	C
A	E	B	I	J	L	E	V	A	M	O
W	A	T	E	R	E	J	O	Q	M	F
K	T	E	M	P	V	U	X	P	C	F
L	F	A	T	O	M	I	L	K	H	E
C	O	K	E	Y	A	C	R	L	I	E
A	D	P	H	M	J	E	S	O	T	L

## LET'S PLAY ANAGRAMS

Rozłóżcie osiem kart białą stroną do góry i losujcie po jednej. Litery na kartach są w złej kolejności. Przetawcie je i odgadnijcie ukrytą nazwę napoju. Aby uzyskać punkt, należy poprawnie przeliterować słowo.