






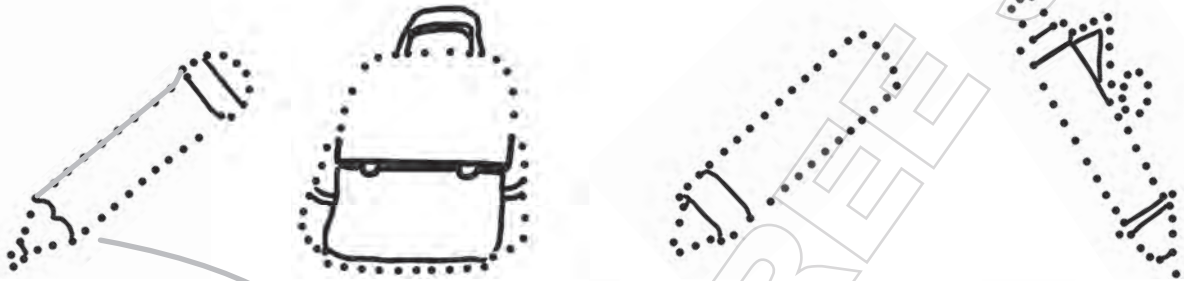


# 1 Welcome to school



## Lesson 1 Vocabulary

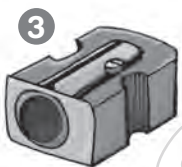
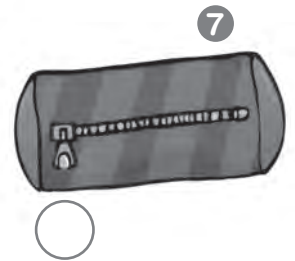
1 Narysuj przybory szkolne i połącz je z właściwymi półkami.  
Jakie przybory widzisz na rysunku?   





## Lesson 2 Story


1 Zaznacz (✓) i powiedz, które z przyborów kupiły dzieci. ✎






# Lesson 3 Story activities - Song




1  Narysuj drogę przez labirynt i zbierz przedmioty z piosenki *Can I have this pen, please?*. Zaśpiewaj tę piosenkę.  









# Lesson 4 Speaking

1 Powiedz, co widzisz na rysunkach. W każdym rzędzie zakreśl słowo, które zawiera dźwięk /p/. 

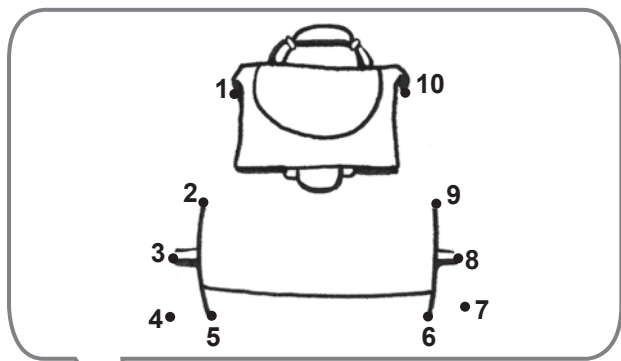
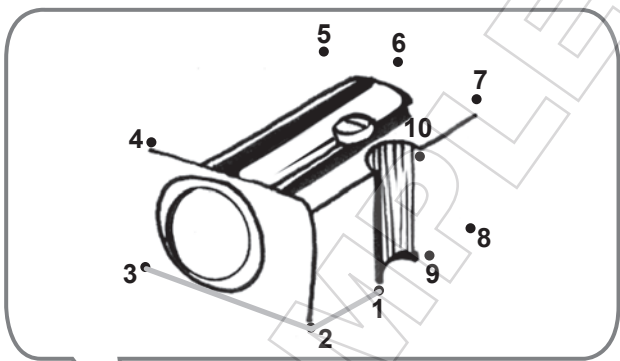
1   

2   

3   

**Tiger Phonics** 


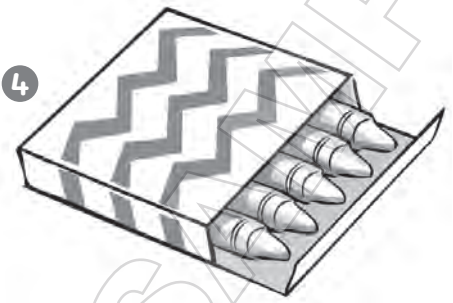
2 Połącz kropki. O co proszą dzieci i jakie słyszają odpowiedzi?  



FREE SAMPLE

Lesson 5 CLIL

1 Połącz rysunki. Jakie czynności wykonują postaci?









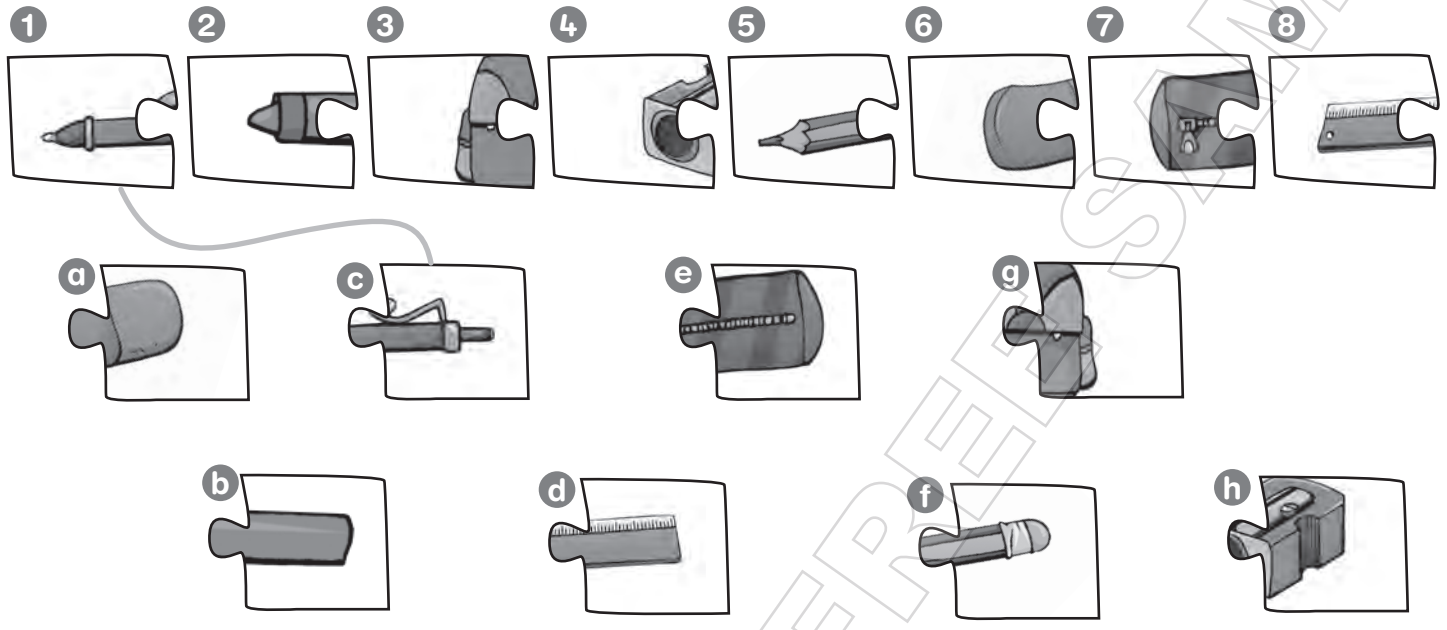
# Lesson 6 CLIL – Song

1 Ponumeruj rysunki zgodnie z treścią piosenki *I draw at school*.  
Zaśpiewaj tę piosenkę.



# Lesson 7 Unit review

1 Połącz połówki przedmiotów. Jakie przybory szkolne widzisz na rysunkach?  







2 Połącz lupy z fragmentami rysunku. Co robią dzieci?  





# Kids' Culture 1

1  Narysuj siebie i napisz brakujące cyfry zgodnie z treścią rymowanki *Two, four, six, eight.*   





2 4 8

2 6



2 Pokoloruj szkolne mundurki zgodnie z kolorami symboli. 

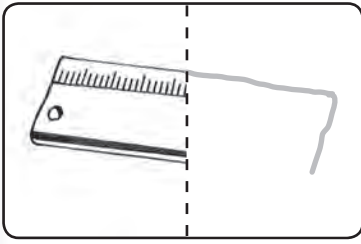




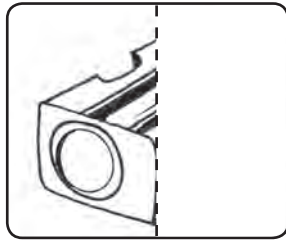
1

## EARLY FINISH

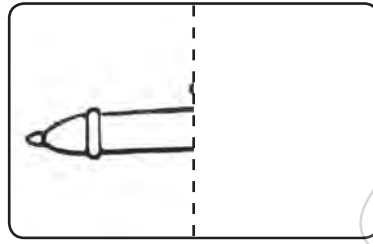
1 Dokończ rysunki i je pokoloruj. 



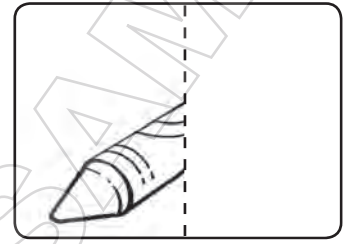
ruler



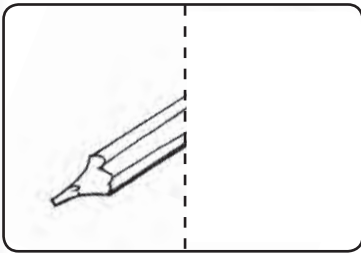
sharpener



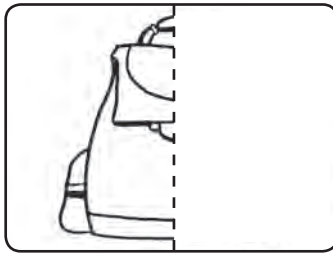
pen



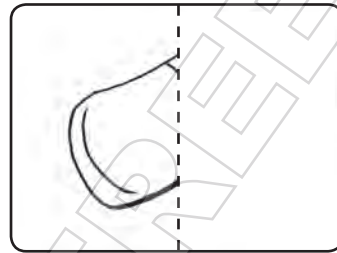
crayon



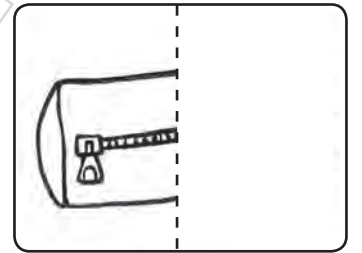
pencil



bag



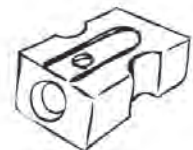
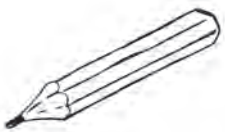
rubber



pencil case

2 Narysuj, co jest w twoim piórniku, i pokoloruj rysunek.

\*Możesz napisać wyrazy po śladzie.  



pencil

pen

crayon

ruler

sharpener



3 Dokończ rysunki i je pokoloruj. 

1



draw

2



sing

3



talk

4



play

5



colour

4 Narysuj siebie, jak wykonujesz swoją ulubioną czynność na lekcji. 

