



1








What's in your classroom?

Lesson 1 Vocabulary



1 Pokoloruj rysunek zgodnie z kodem kolorów. Nazwij przybory szkolne.



2 Dorysuj brakujące przybory szkolne. Nazwij wszystkie przybory w każdym rzędzie.

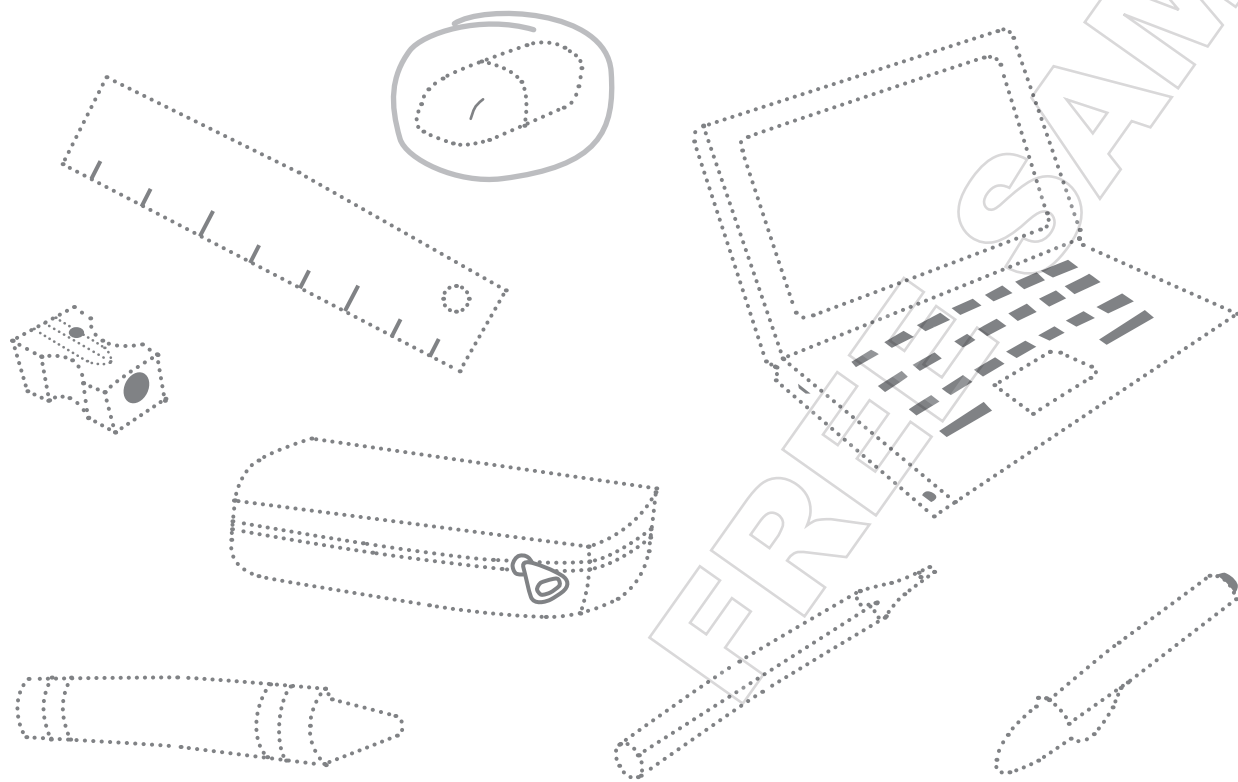
1			
	crayon	pencil	crayon
2			
	ruler	rubber	ruler
3			
	pen	sharpener	pen

Lesson 2 Song


- 1  04  04 Posłuchaj piosenki *Tidy up!* i zakreśl przybory szkolne, o których śpiewają dzieci. Narysuj przybory szkolne po śladzie i nazwij je.

AUDIO 04, 05

VIDEO 04



- 2  05 Posłuchaj nagrania i pokoloruj przybory szkolne.




 Powiedz, jakie przybory szkolne masz w piórniku i jakiego są one koloru.

Lesson 3 Story


- 1 06 06 Połącz rysunki w odpowiedniej kolejności, zgodnie z treścią historyjki *Where's my ruler?*

AUDIO 06

VIDEO 06



- 2 Policz przybory szkolne i powiedz, ile ich jest. Pokoloruj przybory szkolne i nazwij je.



- Opowiedz komuś historyjkę z tego rozdziału. Powiedz, jakie przybory szkolne w niej występują.

Lesson 4 Communication



- 1 07 07 Narysuj przybory szkolne zgodnie z treścią piosenki *Can I have a rubber, please?*

1



2



- 2 Połącz postacie dzieci z przyborami szkolnymi. Zakreśl odpowiednie wyrazy i powiedz, co mówią dzieci.

1

pencil case / pen




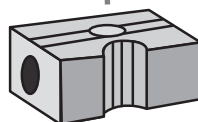
2

sharpener / pen



3

pencil case / sharpener



Lesson 5 Vocabulary and Grammar

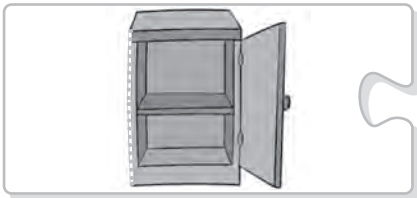
1 Połącz pasujące do siebie puzzle. Dokończ rysunki i nazwij przedmioty.

1



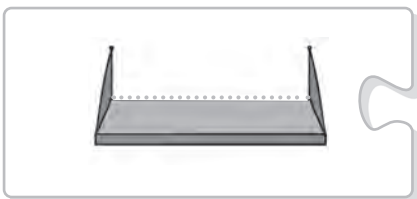
bin

2



shelf

3



desk

4



cupboard

2 Narysuj piłkę w odpowiednim miejscu.

1



under



on

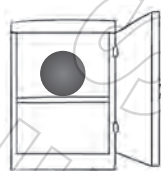


under

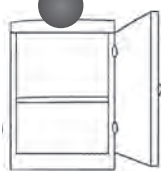


on

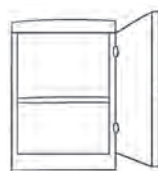
2



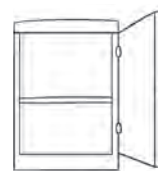
in



on



in

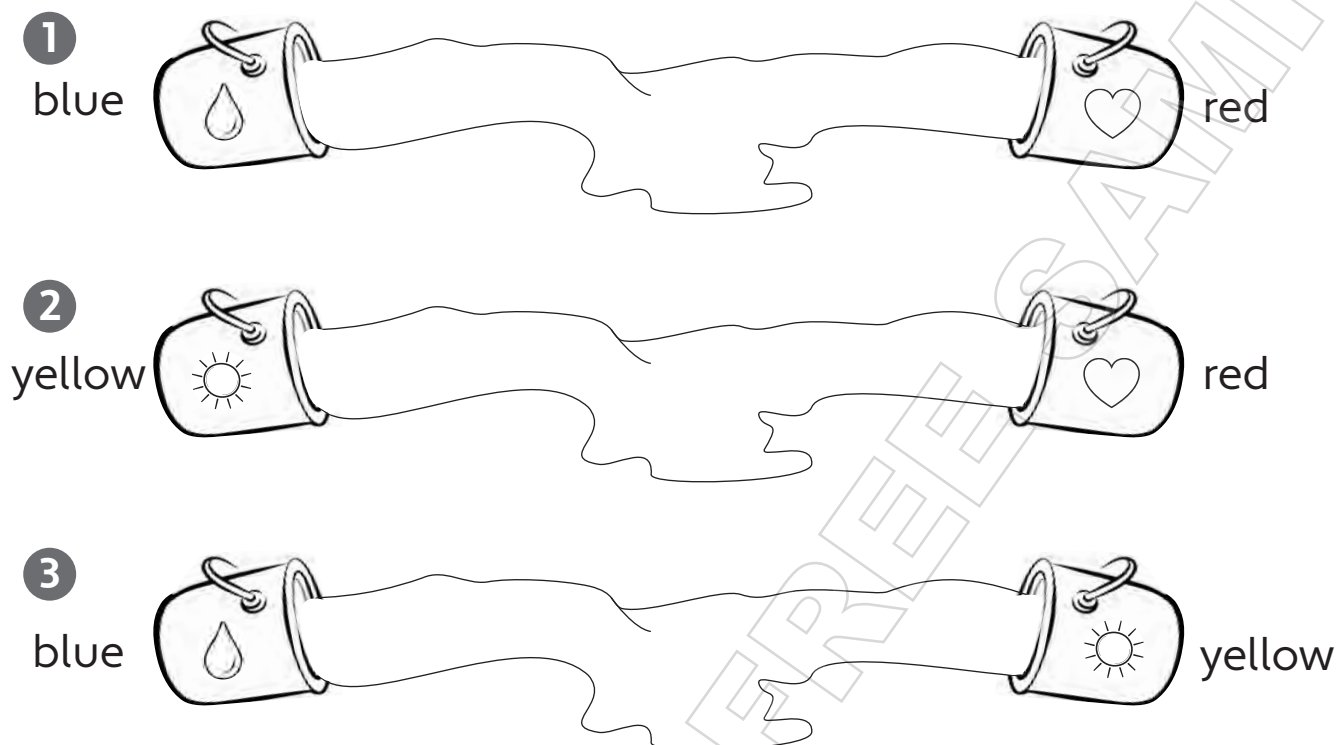


on


🕒 Dorysuj w ćwiczeniu 2 dwa przybory szkolne. Powiedz, gdzie one się znajdują.

Lesson 6 Cross-curricular

1 Pokoloruj rysunki i powiedz, jakie kolory powstały z połączenia farb.



2 Pokoloruj rysunek zgodnie z kodem kolorów. Jakiego koloru jest komputer?




Lesson 7 Culture

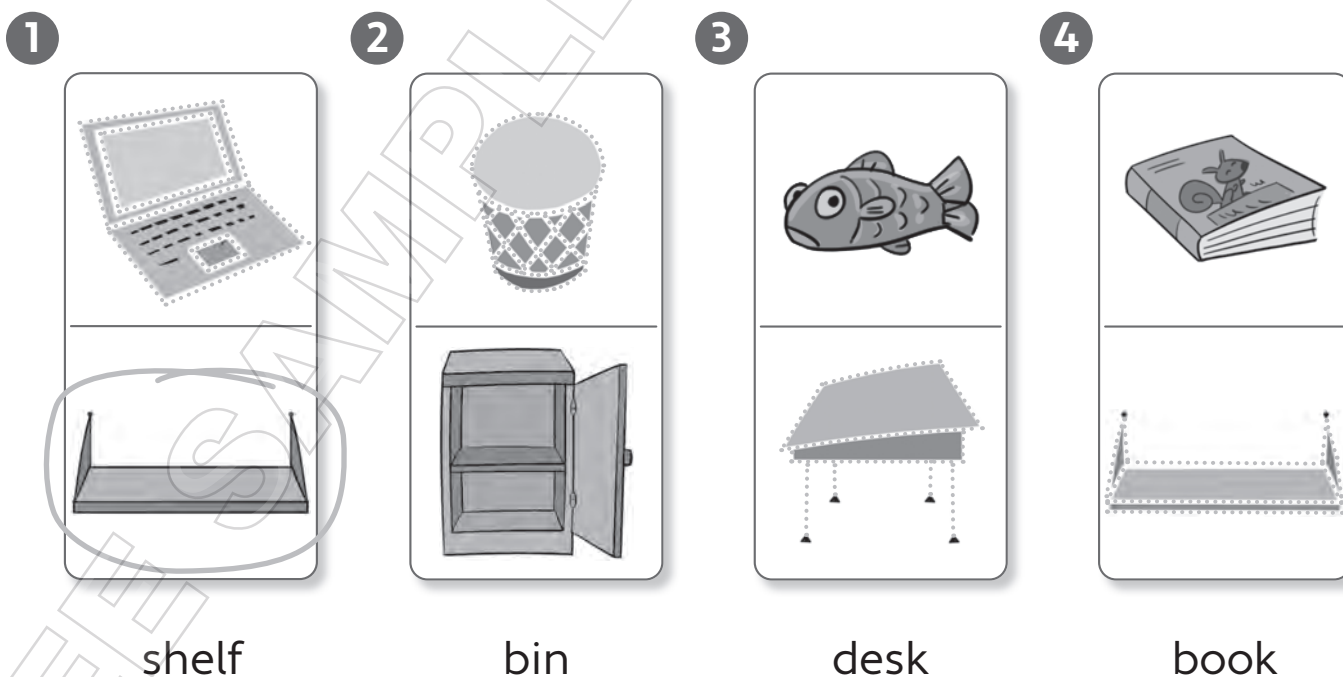


AUDIO 08

1 08 Posłuchaj nagrania. Połącz postacie dzieci z odpowiednimi rysunkami.



2 Przeczytaj wyrazy. Zakreśl właściwe rysunki. Narysuj przedmioty i nazwij je.



Powiedz, co znajduje się w Twojej klasie.

Lesson 8 Review

- 1 Połącz nazwy przyborów szkolnych z odpowiednimi rysunkami.
 ✎ Napisz litery po śladzie.

pencil

pencil case


sharpener

rubber

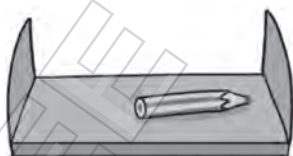
crayon

ruler

computer



- 2 Popatrz na rysunki i zakreśl odpowiednie wyrazy. Powiedz, gdzie znajduje się ołówek na każdym rysunku.



1 shelf / bin



2 cupboard / bin



3 desk / shelf

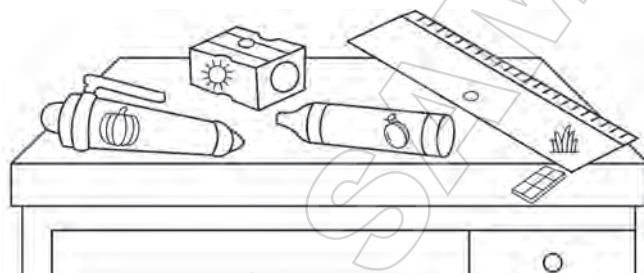
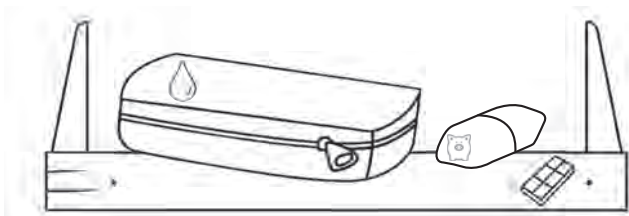


Extra activities

Support

- 1 Pokoloruj rysunek 1 zgodnie z kodem kolorów. Dorysuj brakujące przedmioty na rysunku 2.

1



2



- 2 Popatrz na rysunki i zakreśl odpowiednie wyrazy. Narysuj przedmioty po śladzie i nazwij je.

1

rubber / bin

2

cupboard / ruler

3

desk / chair

4

pen / shelf

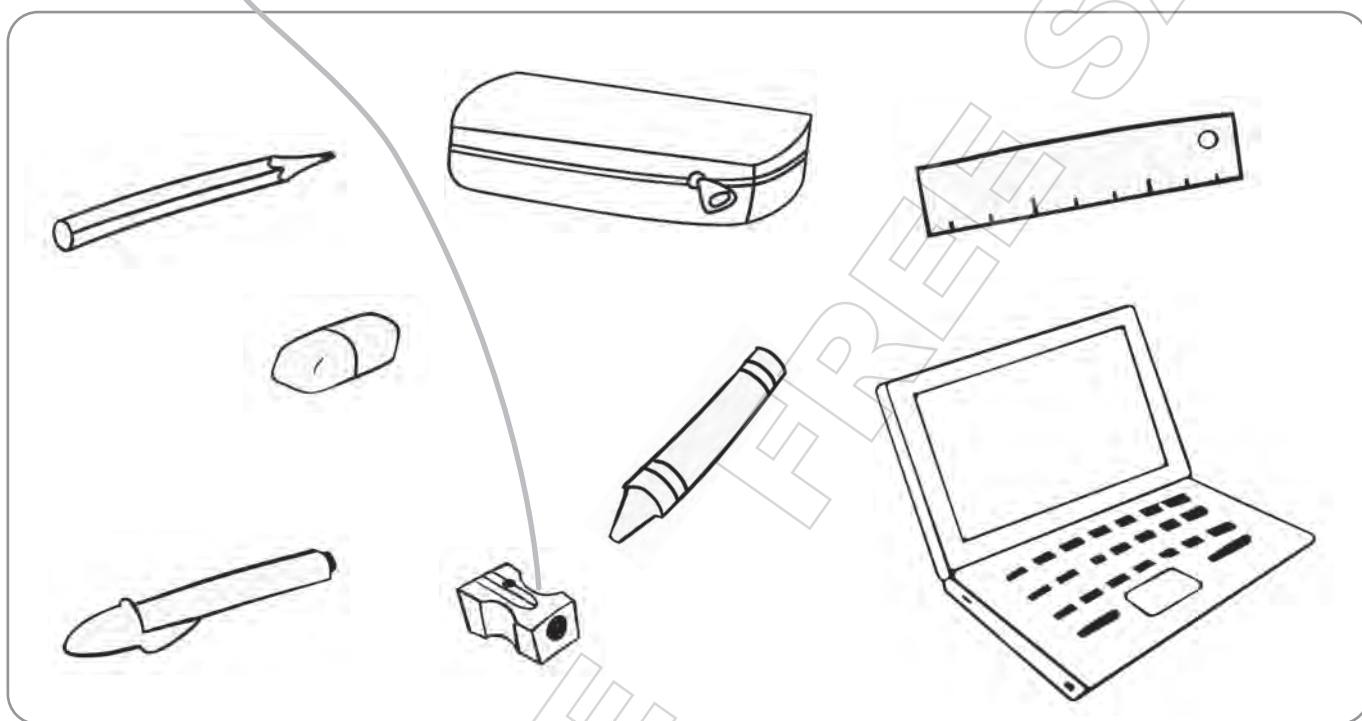
1 Napisz wyrazy po śladzie. Połącz nazwy przyborów z odpowiednimi rysunkami.

sharpener

rubber

pen

crayon



ruler

pencil

computer

pencil case

2 Popatrz na rysunek. Przeczytaj zdania i zaznacz ✓ albo X.



1 The crayon is on the desk.



2 The ruler is in the bin.

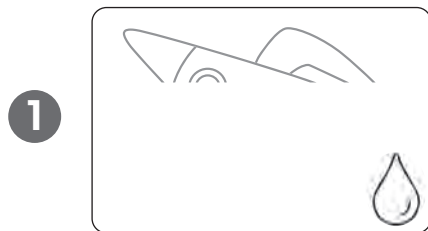


3 The pencil is under the shelf.




Cumulative revision 0 1

1 Dorysuj brakujące przedmioty. Pokoloruj rysunki zgodnie z kodem kolorów.




rocket



crayon



rubber



book

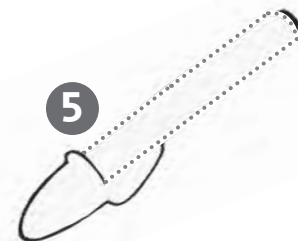
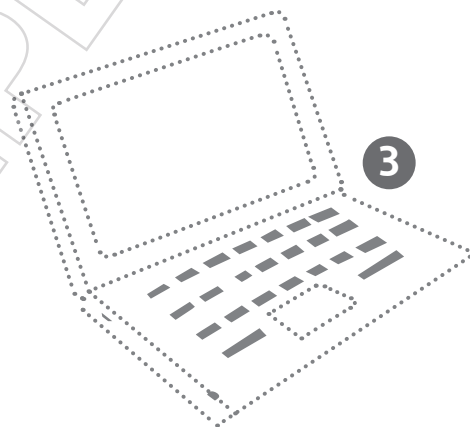
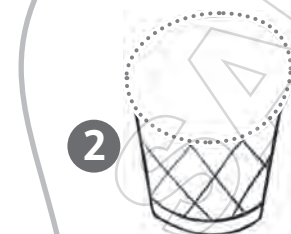
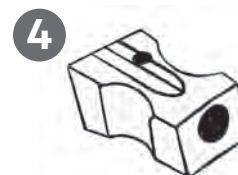
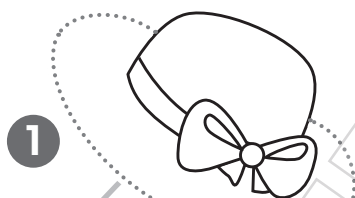


train



ruler

2 Połącz wyrazy z odpowiednimi rysunkami. Narysuj linie tak, żeby się nie przecinały. Dokończ rysunki i nazwij przedmioty.



hat

sharpener

pen

computer

bin

Picture dictionary



computer



crayon



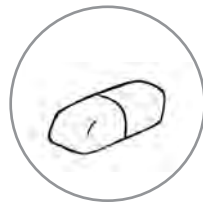
pen



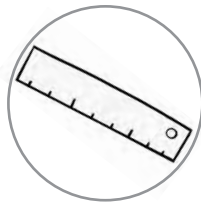
pencil



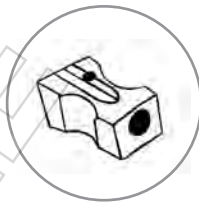
pencil case



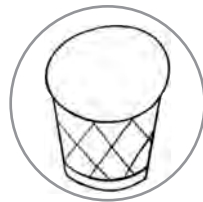
rubber



ruler



sharpener



bin



cupboard



desk



shelf