


Witajcie! Dzisiaj sprawdzimy, jak dobra jest wasza pamięć. Pracujcie w parach.



JACK



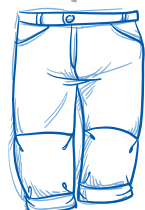
MARIA



DAVID



SONIA



Zadanie 1

Spójrzcie na obrazek. Ile ubrań potraficie nazwać po angielsku?

PRZYKŁAD:

They are shoes.

It is a T-shirt.

Zadanie 2

Ułóżcie razem jak najwięcej zdań opisujących, do kogo należą ubrania.

PRZYKŁAD:

They are Jack's trousers.


It is Sonia's skirt.

Zadanie 3

Do wykonania tego zadania będziecie potrzebować zegara lub stopera.

Popatrzcie na obrazki przez dwie minuty i zapamiętajcie, do kogo należą ubrania.

Gotowi? Czas start!



Zadanie 4

Osoba A:

Położ tę kartę pracy przed kolegą z ławki. Pokazuj na ubrania i pytaj go, do kogo należą.

Spójrz na poprzedni arkusz, żeby sprawdzić, czy kolega odpowiedział prawidłowo. Jeśli odpowiedź jest błędna, popraw go.

PRZYKŁAD:

Whose trousers are they?

Whose T-shirt is it?

Zadanie 4


Osoba B:

Odpowiadaj na pytania partnera. Czy pamiętasz, do kogo należą ubrania?

PRZYKŁAD:

They are Jack's trousers.

It is Sonia's T-shirt.



JACK



MARIA



DAVID



SONIA



Zadanie 5

Zamieńcie się rolami i ponownie wykonajcie zadanie 4.